教　材 ・ 教具名	「はたらく」へのトビラ	領域教科名	職業・家庭

表紙



モデル授業案１



授業スタイル，扱うことが適切な教科，どのタイミングで扱うか，配当時間数，この授業で身に付けてほしい力，理解させたいこと気付かせたいこと，授業概要，学習の評価方法など

授業の流れ

時間（時間配分），進行（個人またはグループ），内容，留意点など



ワークシート

振り返りシート

「働くこと」についての学習は，特に高等部にとっては，とても重要な学習となります。卒業後の生活を意識して，各教科や現場実習，校内実習を通じて，生徒の実態に合わせながら，社会のルールや働くために必要な力についての学習を行っています。**しかしながら，授業を考える際は，教科書のみでは，同じ内容の繰り返しになってしまい，生徒が飽きてしまい集中して取り組めていないこともあります。**

そこで，今回，職業科として紹介する教材として，厚生労働省から出ている「はたらくへのトビラ」という本を紹介したいと思います。モデル授業案が２０事例掲載されており，それぞれに，ねらい，授業スタイル，この授業で身に付けてほしい力，授業概要などの他に，授業の進め方の参考例，ワークシート，振り返りシートがあります。また，それらの資料は，厚生労働省のＨＰからプリントアウトでき，動画も利用できます。内容によっては，少しアレンジをすれば，中学部生でも取り組めると思います。

特徴および活用事例

＜特徴＞　授業概要，授業の流れ，ワークシート，振り返りシート，動画など，授業に必要なものがすべてそろっている。

＜使い方＞　授業事例からテーマを選び，ワークシートや振り返りシートをＨＰからプリントアウトする。必要に応じて動画も活用する。

準備物

・動画を利用するときには，パソコン，テレビ

購入先および規格・価格	無料		
保管場所		管理・責任者	